










Fiche technique précautions complémentaires gouttelettes : les précautions complémentaires s'ajoutent toujours aux précautions standards

	Signalisation	<ul style="list-style-type: none"> - Prescription médicale dans le dossier patient informatique (allergies/risques), générant une alerte. - Insertion de cette fiche technique précautions complémentaires gouttelettes dans le dossier. - Durée des précautions = durée de contagiosité
	Information patient/entourage/libéraux	<ul style="list-style-type: none"> - Informer et le patient et l'entourage - Eduquer et inciter le patient à la friction hydroalcoolique des mains ou au lavage des mains. - port d'un masque chirurgical pour la famille et les visiteurs si contact proche.
	Hygiène des mains	-Friction hydroalcoolique des mains systématique après tout contact avec le patient et son environnement, après le retrait des accessoires de protection et avant de sortir du domicile.
	Lunettes de protection	- Si risque de projection et/ou d'aérosolisation (tout soin proche du patient)
	Gants à usage unique	<ul style="list-style-type: none"> - Uniquement dans le cadre des précautions standard. - A éliminer dans la chambre.
	Tenue	<ul style="list-style-type: none"> - Pour tout contact direct avec le patient et/ou son environnement - A éliminer dans la chambre.
	Masque	- Masque chirurgical lors des soins ou à proximité du patient (moins d'un mètre).
	Matériel de soins	<ul style="list-style-type: none"> - Privilégier l'usage unique. - Limiter au strict nécessaire le stock de matériel entrant au domicile du patient. - Si matériel réutilisable, nettoyer et désinfecter immédiatement après utilisation avec un détergent-désinfectant.
	Entretien des locaux	- Bionettoyage avec un détergent/désinfectant dès la fin des soins de toutes les surfaces manipulées (environnement proche du patient).
	Gestion des déchets	- Tri habituel (DAOM et/ou DASRI). Cf. la procédure sur la gestion des déchets sur le site internet de l'HAD
	Gestion du linge	<ul style="list-style-type: none"> - Manipuler le linge souillé avec des gants et une tenue de protection - Entretien standard en machine à laver à domicile
	Déplacement du patient en dehors de chez lui	- Si le patient doit sortir de chez lui (consultation – hospitalisation) : port du masque chirurgical
	Transmission de l'information	<ul style="list-style-type: none"> - Information de l'ensemble des intervenants extérieurs à l'HAD qui doivent respecter les mêmes précautions - En cas de transfert du patient (autre établissement, consultation...) : informer le médecin et/ou service receveur ainsi que la société de transport sanitaire - Transmission téléphonique ou orale directe et utilisation des supports de communications papier
	Levée des précautions	<ul style="list-style-type: none"> - Sur prescription médicale. - Eliminer le matériel à usage unique non utilisé. - Nettoyer et désinfecter le matériel réutilisable (stéthoscope, tensiomètre...) avec un détergent-désinfectant.